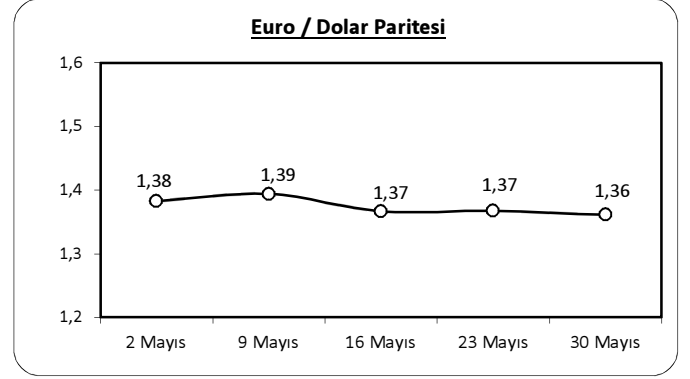


İZMİR TİCARET BORSASI

AYLIK FİNANS BÜLTENİ (MAYIS 2014)

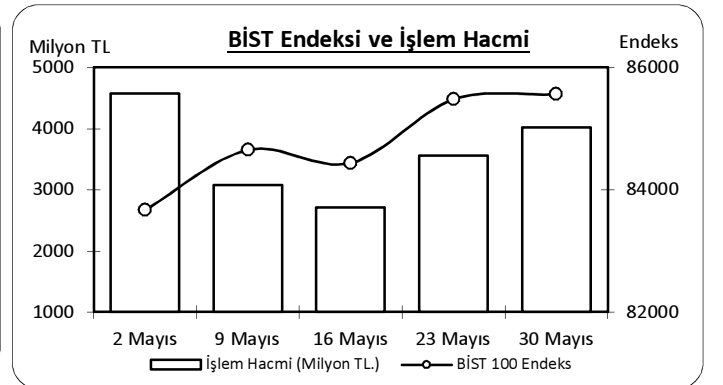
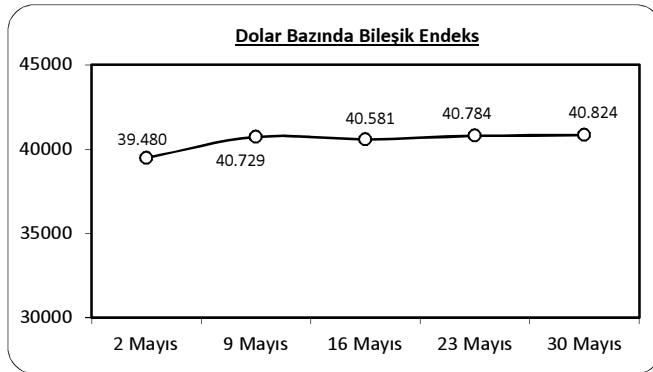
1- DÖVİZ (TL., TCMB Döviz Satış)

TARİH	DOLAR	STERLIN	EURO	YEN
2 Mayıs	2,1193	3,5711	2,9305	2,0720
9 Mayıs	2,0784	3,5310	2,8969	2,0466
16 Mayıs	2,0807	3,4914	2,8438	2,0458
23 Mayıs	2,0958	3,5433	2,8659	2,0682
30 Mayıs	2,0959	3,5104	2,8527	2,0687
GETİRİSİ (%)	-1,10	-1,70	-2,65	-0,16



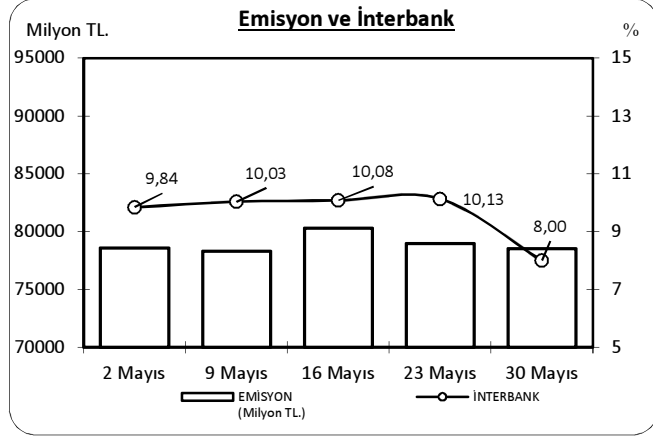
2- BİST

TARİH	İşlem Hacmi (Milyon TL.)	BİLEŞİK ENDEKS	MALİ	SANAYİ	HİZMET
2 Mayıs	4.567	83.670	102.761	67.072	54.354
9 Mayıs	3.074	84.650	103.452	67.661	54.328
16 Mayıs	2.703	84.437	102.181	68.020	53.875
23 Mayıs	3.557	85.476	107.791	69.549	54.669
30 Mayıs	4.014	85.563	109.779	70.616	54.857
GETİRİSİ (%)	-12,10	2,26	6,83	5,28	0,92

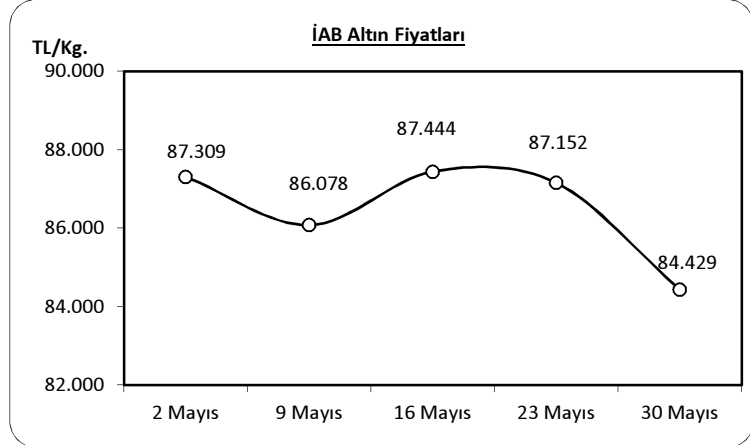


3- FAİZ (%)

TARİH	TRLİBOR (Gecelik)	İTERBANK
2 Mayıs	11,02	9,84
9 Mayıs	10,92	10,03
16 Mayıs	10,87	10,08
23 Mayıs	10,25	10,13
30 Mayıs	10,46	8,00

**4- ALTIN**

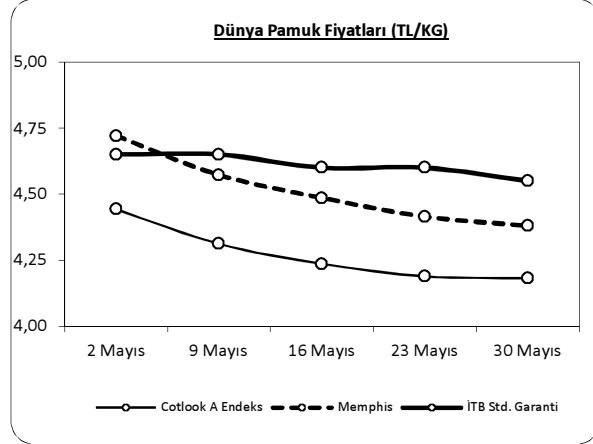
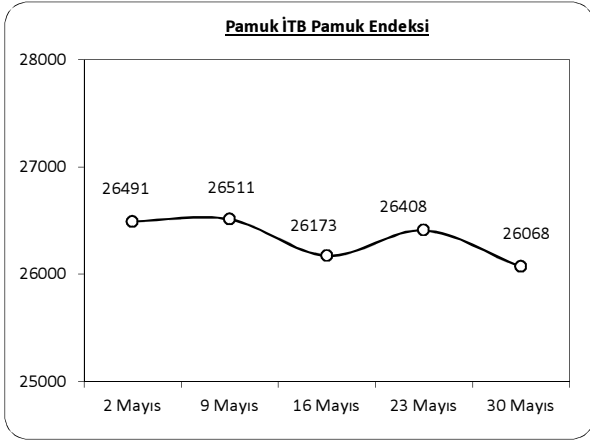
TARİH	İst. Altın Bors. (TL/Kg)	C. Altını (TL)
2 Mayıs	87.309	595
9 Mayıs	86.078	593
16 Mayıs	87.444	595
23 Mayıs	87.152	593
30 Mayıs	84.429	578
GETİRİSİ (%)	-3,30	-2,86



5- İTB PAMUK PİYASASI

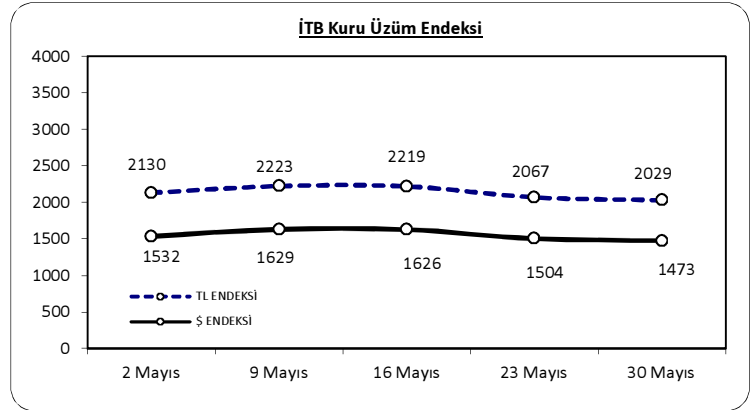
TARİH	FİYATLAR							
	STD. GARANTİ		BEYAZ STD. 1		BEYAZ STD. 2		BENEKLİ STD. 1	
	En Az	En Çok	En Az	En Çok	En Az	En Çok	En Az	En Çok
2 Mayıs	4,65*	---	4,60*	---	---	---	---	---
9 Mayıs	4,65*	---	4,55*	4,60*	---	---	---	---
16 Mayıs	4,60*	---	4,50**	---	---	---	---	---
23 Mayıs	4,60*	4,65*	4,50**	4,60*	---	---	---	---
30 Mayıs	4,55*	4,60*	4,50*	4,55*	---	---	---	---

(*) Muamelesiz, (**) 1 Hafta, (***) 15 Gün (****) Peşin (*****) 10 Gün



6- İTB ÜZÜM PİYASASI

TARİH	ÜZÜM FİYATLARI (TL/KG)	HP. FİYATLAR
2 Mayıs	3.20-4.00	3,63
9 Mayıs	3.30-4.10	3,40
16 Mayıs	3.30-4.10	3,77
23 Mayıs	3.00-3.70	3,35
30 Mayıs	3.00-3.60	3,23



1000 TL NİSAN AYINDA NE OLDU?

		% Değişim	TL
İMKB	↑	2,26	1.023
DOLAR	↓	-1,10	989
EURO	↓	-2,65	973
TRLİBOR	↑	0,89	1.009
ALTIN	↓	-3,30	967
PAMUK	↓	-2,15	978
ÜZÜM	↓	-11,02	890

1000 TL NİSAN AYINDA NE OLDU?