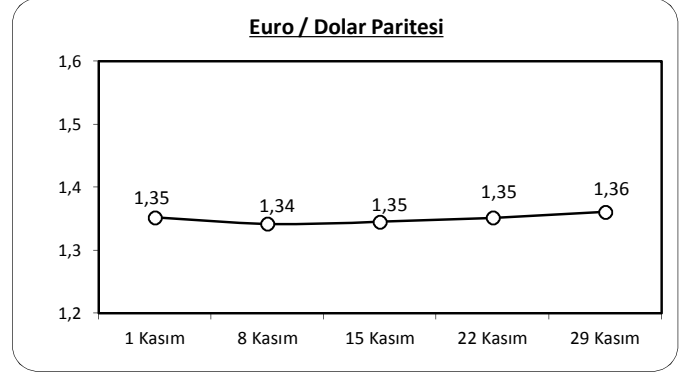


İZMİR TİCARET BORSASI

AYLIK FİNANS BÜLTENİ (KASIM 2013)

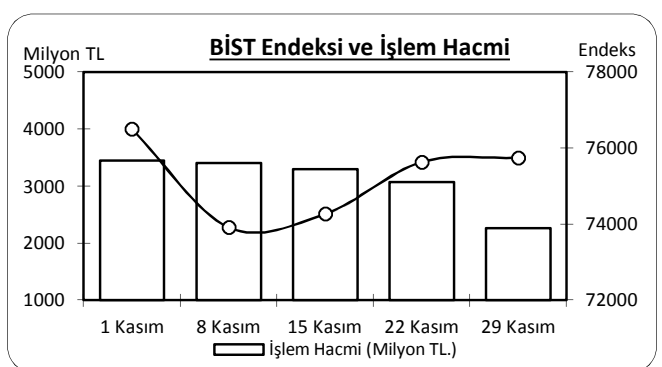
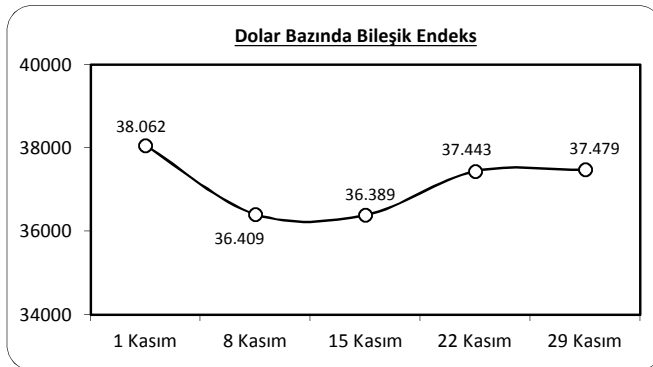
1- DÖVİZ (TL, TCMB Döviz Satış)

TARİH	DOLAR	STERLIN	EURO	YEN
1 Kasım	2,0099	3,2176	2,7177	2,0499
8 Kasım	2,0302	3,2697	2,7246	2,0725
15 Kasım	2,0411	3,2858	2,7460	2,0394
22 Kasım	2,0201	3,2782	2,7304	2,0019
29 Kasım	2,0211	3,3070	2,7504	1,9803
GETİRİSİ (%)	0,56	2,78	1,20	-3,40



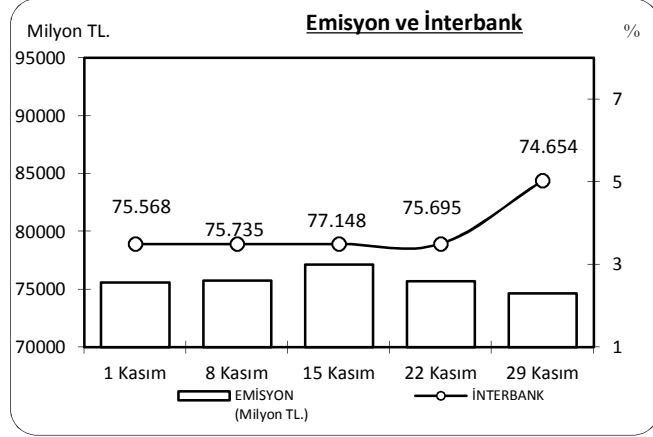
2- BİST

TARİH	İşlem Hacmi (Milyon TL.)	BİLEŞİK ENDEKS	MALİ	SANAYİ	HİZMET
1 Kasım	3.453	76.501	104.411	69.648	54.193
8 Kasım	3.411	73.918	99.864	67.901	53.479
15 Kasım	3.295	74.273	101.000	66.722	54.559
22 Kasım	3.068	75.638	102.722	67.974	55.689
29 Kasım	2.268	75.748	102.179	69.229	55.746
GETİRİSİ (%)	-34,32	-0,98	-2,14	-0,60	2,87

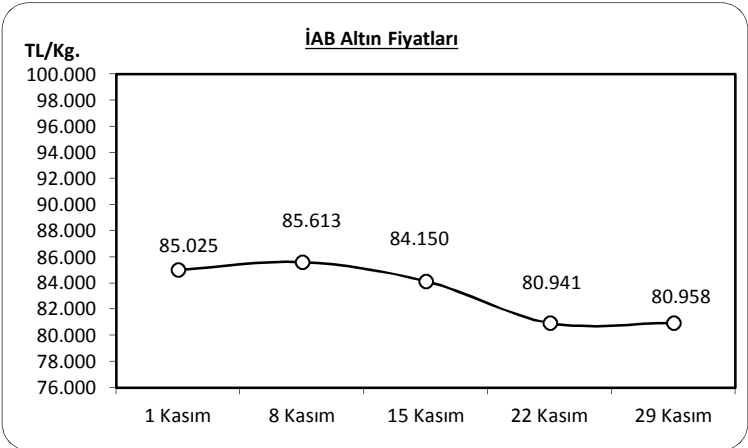


3- FAİZ (%)

TARİH	TRLİBOR (Gecelik)	İTERBANK
1 Kasım	6,86	3,50
8 Kasım	7,10	3,50
15 Kasım	6,88	3,50
22 Kasım	7,67	3,50
29 Kasım	7,68	5,03

**4- ALTIN**

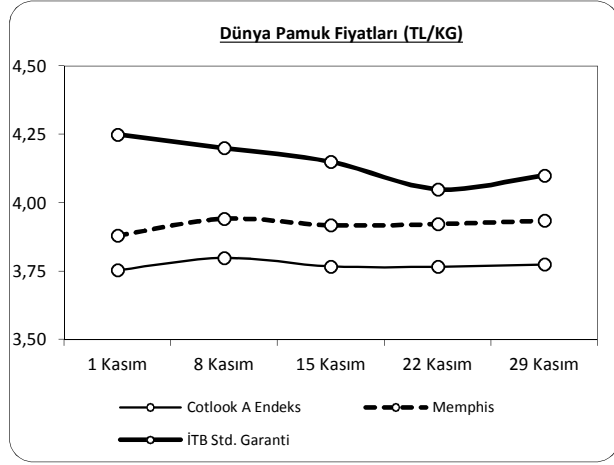
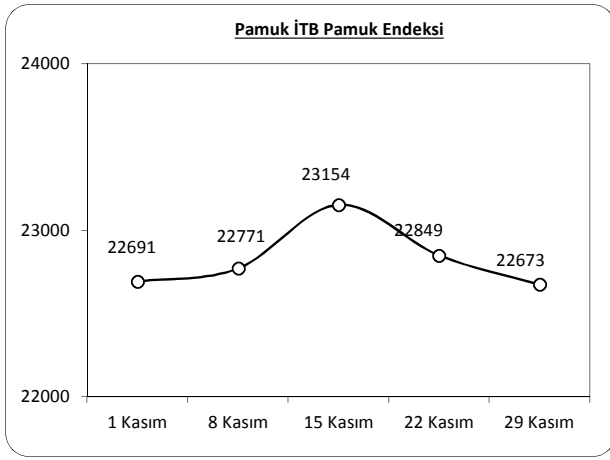
TARİH	İst. Altın Bors. (TL/Kg)	C. Altını (TL)
1 Kasım	85.025	596
8 Kasım	85.613	596
15 Kasım	84.150	589
22 Kasım	80.941	568
29 Kasım	80.958	580
GETİRİSİ (%)	-4,78	-2,68



5- İTB PAMUK PİYASASI

TARİH	FİYATLAR							
	STD. GARANTİ		BEYAZ STD. 1		BEYAZ STD. 2		BENEKLİ STD. 1	
	En Az	En Çok	En Az	En Çok	En Az	En Çok	En Az	En Çok
1 Kasım	4.00*	4.05*	3,90	3,95*	---	---	---	---
8 Kasım	4.00*	4.05*	3,90*	3,95*	---	---	---	---
15 Kasım	4.05*	4.10*	4.00 **	---	---	---	---	---
22 Kasım	4.00*	4.05*	3,90	4,00*	---	---	---	---
29 Kasım	4.00*	4.05*	3,90*	3,95*	---	---	---	---

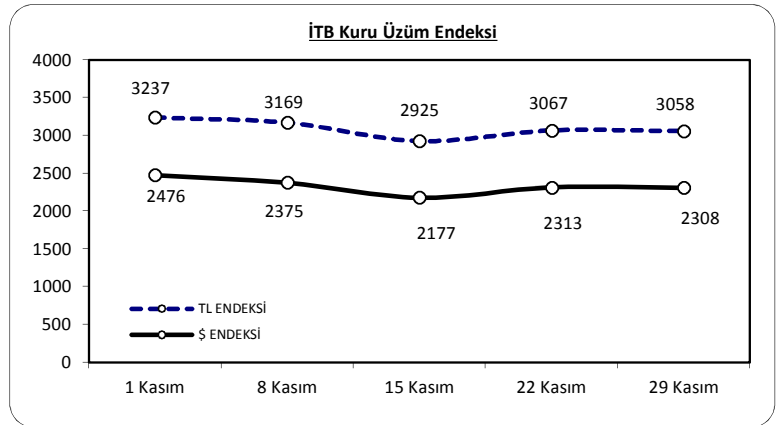
(*) Muamelesiz, (**) 1 Hafta,



6- İTB ÜZÜM PİYASASI

TARİH	ÜZÜM FİYATLARI (TL/KG)	HP. FİYATLAR
1 Kasım	4.75-5.00	4,94
8 Kasım	4,60-4,90	4,83
15 Kasım	4,60-4,85	4,70
22 Kasım	4,80-5,05	4,87
29 Kasım	4,80-5,15	4,95

0,00



1000 TL KASIM AYINDA NE OLDU?

		% Değişim	TL
İMKB	↓	-0,98	990
DOLAR	↑	0,56	1.006
EURO	↑	1,20	1.012
TRLİBOR	↑	0,60	1.006
ALTIN	↓	-4,78	952
PAMUK	↓	-3,53	965
ÜZÜM	↑	0,20	1.002

1000 TL KASIM AYINDA NE OLDU?